

Registriervorgang über die App

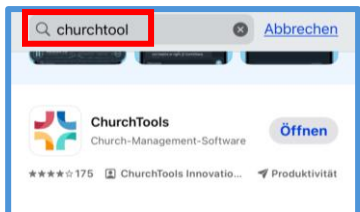
1

Scanne den QR-Code



oder öffne deinen App Store (Apple) oder Google Play Store (Android), suche die App Churchtools und lade sie herunter.


Beispiel hier App Store



Registriervorgang über die App

2

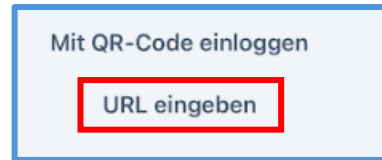
Suche unsere Gemeinde: Egal welche unten genannte ausgewählt wird, der Login ist derselbe. Alternativ scanne den QR-Code



Registriervorgang über die App

3

Alternativ folgende URL eingeben <https://kanepg.churchtools/>



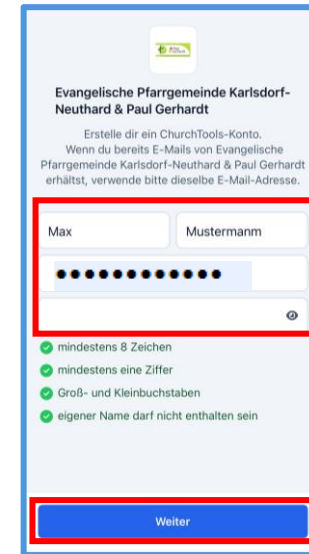
Klicke auf „Registrieren“



Registriervorgang über die App

4

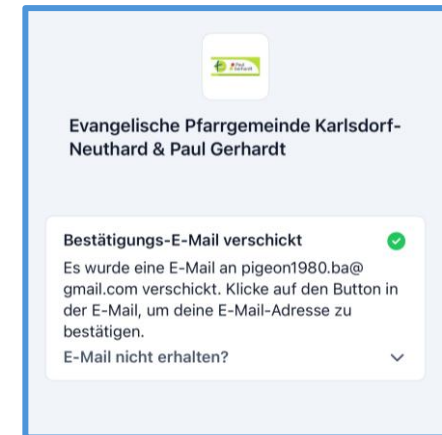
Trage deine Daten ein, setze ein Passwort, drücke auf Konto erstellen und bestätige anschließend die folgende Meldung



Registriervorgang über die App

5

Folgende Nachricht erscheint und du solltest eine E-Mail erhalten

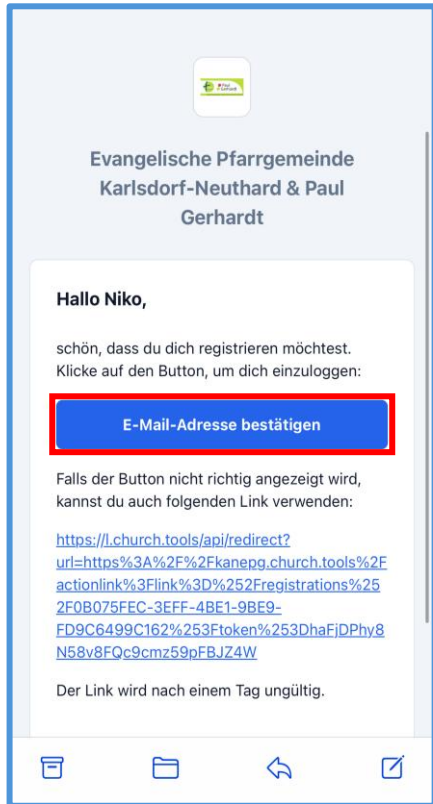


Bei Fragen wende dich gerne an: gemeindeapp@pg-bruchsal.de

Registriervorgang über die App

6

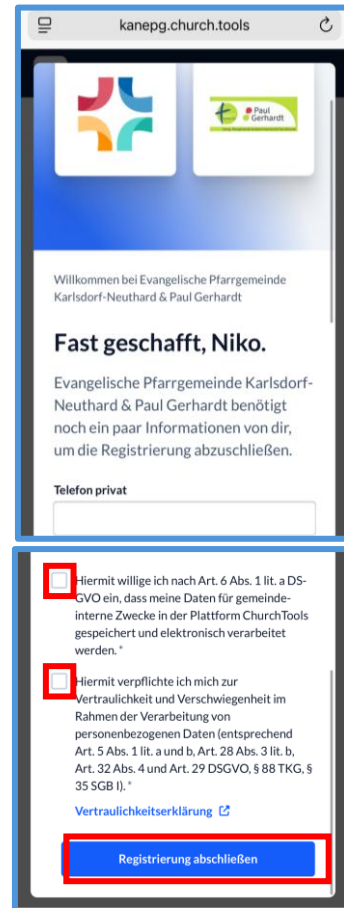
E-Mail-Adresse bestätigen



Registriervorgang über die App

7

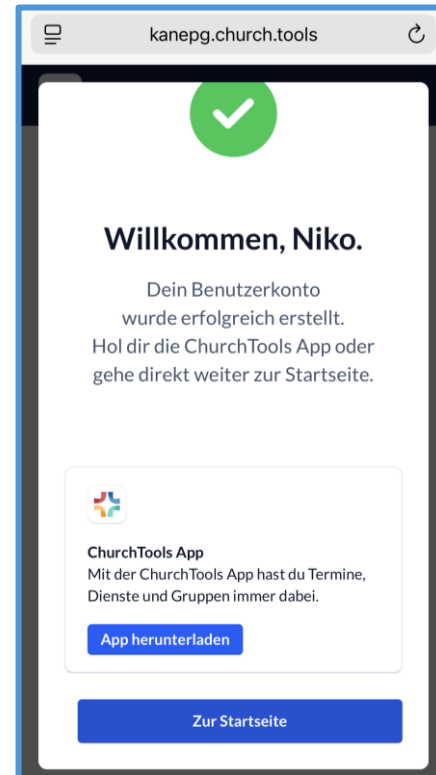
Daten so weit gewünscht, ausfüllen und die DSGVO, Verschwiegenheits-, Vertraulichkeitsregeln bestätigen. Hinweis. Deine weiteren Daten kannst du auch später ergänzen.



Registriervorgang über die App

8

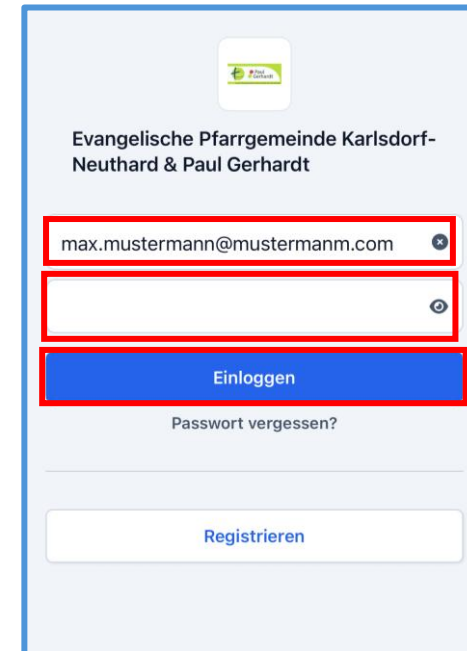
Nach erfolgreicher Meldung kannst du wieder zur App wechseln



Registriervorgang über die App

9

Nun in der App deine E-Mail-Adresse und Passwort eingeben und einloggen



Registriervorgang über die App

10

Willkommen in der Gemeindeapp!

